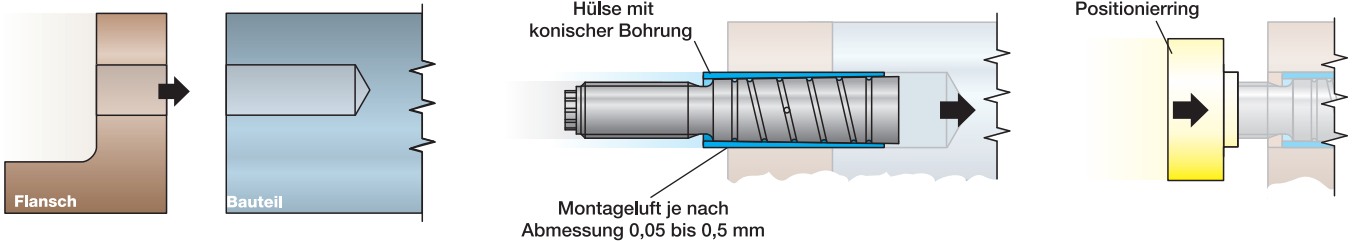


ExpaBolt (Montage)

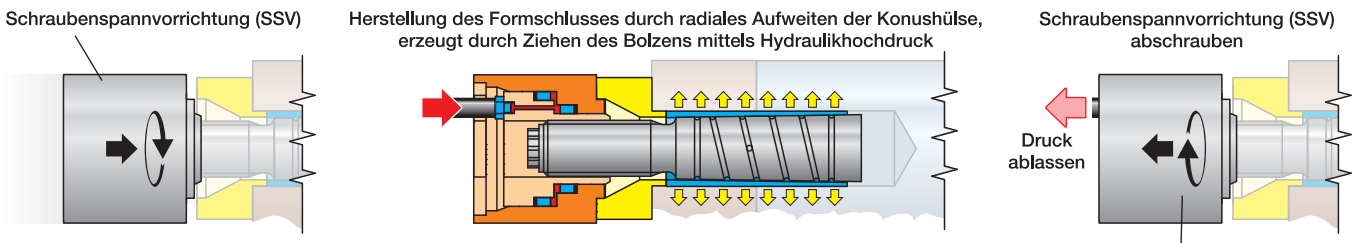
Expa = Expansion = 100 % Formschluss in der Flanschbohrung

- ➔ = Hydraulikhochdruck mittels Hochdruckerzeuger und Hochdruckschlauch
- ➔ = Druckablass zum Tank
- ⬇ = Kräfte
- ➔ = Bewegung

1. Einsetzen des Bolzens und Positioniering aufsetzen



2. Schraubenspannvorrichtung (SSV) aufschrauben und Formschluss herstellen

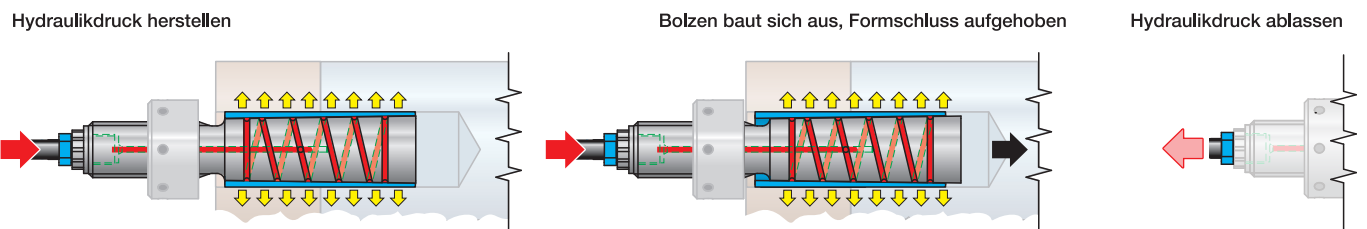


3. Schutzkappe aufdrehen

(Demontage)



4. Formschluss aufheben



5. ExpaBolt demontieren



Animierte Form finden Sie unter www.schaaf-gmbh.com oder auf SCHAAF-Interactive-CDs.

